



เครื่องปรับอากาศ “แคเรียร์”

40JCT Series

Cassette Type



Ultimate
Elegance
&
Comfort
Air Air Conditioner

40JCT Series

Cassette Type

The New Generation Comfort

น้ำหนักเบาที่สุด ขนาดกระทัดรัดดีไซน์ใหม่ เย็นเงียบราวเสียงกระซิบ

เครื่องปรับอากาศ แคนเรียร์ 40JCT เหมาะสำหรับการติดตั้งภายในอาคารที่พิถีพิถัน การใช้งานด้วยดีไซน์สวยงาม อีกทั้งสามารถควบคุมอุณหภูมิให้คงที่เพื่อความสบายสูงสุด



The New Whisper-Quiet Generation

นวัตกรรมใหม่...เสียงเงียบแพรวเบาราวเสียงกระซิบ

ระดับความดังลมสำหรับ 40JCT012 มีเพียงแค่ 25 เดซิเบล ในระดับ "LOW" ดีไซน์และการพัฒนาพัดลมเทอร์โบ (Turbo Fan) แบบใหม่ ช่วยให้สามารถลดเสียงของลมส่ง อันเป็นนวัตกรรมที่ช่วยลดเสียงได้ดีที่สุดในวงการเครื่องปรับอากาศขณะนี้ เสียงจึงเบาราวเสียงกระซิบ

The New State-of-the-art of Comfort

มิติใหม่ของความเย็นสบาย

แคนเรียร์ ผู้นำระบบปรับอากาศของโลก ขอแนะนำเครื่องปรับอากาศแบบฝังได้ฝ้า (Cassette Type) ซึ่งเหมาะสำหรับการติดตั้งในบ้านพักอาศัย ร้านค้า อาคารสำนักงาน หรือโครงการที่เน้นพื้นที่ใช้สอย 40JCT มีขนาดความเย็นถึง 4 ขนาด ให้เลือกใช้ตามความเหมาะสม ตั้งแต่ 13,000 บีทียู/ชั่วโมง ถึง 48,000 บีทียู/ชั่วโมง รีโมทคอนโทรลอัจฉริยะไร้สาย แบบอินฟราเรดที่ออกแบบอย่างเหมาะสม เพื่อความสะดวกสบายและประสิทธิภาพสูงสุดในการใช้งานเพียงปลายนิ้วสัมผัส เสียงจึงเบาราวเสียงกระซิบ



Standard Features • คุณสมบัตินมาตรฐาน

4 Way Airflow

ลมเย็นสามารถตั้งให้เป่ากระจายออกทั้ง 4 ทิศทาง เพื่อความเย็นสูงสุด

Multi Operation Selector

สามารถเลือกเปิด-ปิดเครื่องได้หลายวิธี ทั้งจากรีโมทคอนโทรลไร้สายหรือใช้ที่ปุ่มเปิด-ปิดบนตัวเครื่องโดยตรง

High Efficiency Washable Air Filter

40JCT รุ่นใหม่ ดีเยี่ยมในการควบคุมอุณหภูมิภายในห้อง อีกทั้งระบบกรองอากาศประสิทธิภาพสูงขนาดใหญ่ ที่สามารถกรองเก็บฝุ่นละออง อีกทั้งถอดล้างทำความสะอาดได้ เพื่ออากาศที่บริสุทธิ์อย่างแท้จริง

Adjustable Air Grille

บานสวิงสามารถปรับระดับได้ถึง 4 ระดับ เพื่อความเย็นสบายในแนวต่างๆ

Auto Restart

ระบบเปิดเครื่องอัตโนมัติเมื่อกระแสไฟตกหรือดับเครื่องจะปิดและเครื่องจะเดินเองอัตโนมัติเมื่อไฟมา

Dew Proof Heater (DEW)

ที่แผงกรองด้านหน้ามีขดลวดความร้อนที่ช่วยป้องกันการเกิดหยดน้ำเกาะที่บริเวณหน้ากาก



4 Way Airflow



Auto Flap

Intelligent Wireless Remote Control • รีโมทคอนโทรลอัจฉริยะ

Human Sensor (A/C Sensor)

ระบบตรวจสอบอุณหภูมิในรีโมทไร้สายนี้สามารถควบคุมเครื่องปรับอากาศให้ปรับความเย็นตามอุณหภูมิห้องที่ตั้งไว้อัตโนมัติ



1 HR. Timer

เมื่อกดปุ่มนี้ เครื่องจะเดินเป็นเวลา 1 ชั่วโมง และจะปิดเครื่อง โดยทันทีเมื่อครบ 1 ชั่วโมง ไม่ว่าจะขณะนั้นเครื่องจะเปิดหรือปิดอยู่ก็ตาม



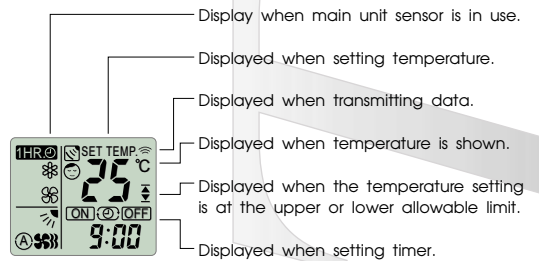
Daily Timer

สามารถตั้งเวลาเปิด-ปิด หรือ เปิด-ปิดได้ตลอด 24 ชั่วโมง โดยรีโมทจะตั้งให้เครื่องเดินตามเวลาที่กำหนดไว้อัตโนมัติทุกวัน



4 Fan Speed

ปรับควบคุมแรงลมได้ถึง 4 ระดับ ตั้งแต่ Low, Medium, High และสามารถควบคุมแรงลมได้อัตโนมัติ (Auto)



Big Screen Display

จอภาพ LCD บนรีโมทคอนโทรลขนาดใหญ่เพื่อแสดงอุณหภูมิภายในห้องและบอกการควบคุมต่างๆ ตลอดเวลา




Flap Mode

บานเกล็ดสามารถปรับให้สวิงขึ้นหรือลง เพื่อปรับทิศทางลมได้ตามต้องการ



Night Setback

สามารถปรับอุณหภูมิอัตโนมัติในเวลากลางคืนเพื่อประหยัดไฟ เครื่องจะทำการปรับอุณหภูมิภายในห้องขึ้นหรือลง 1 °C ภายใน 30 นาที หลังกดปุ่มปรับอุณหภูมิ Night Setback เพื่อปรับอุณหภูมิให้คงที่ อีกทั้งประหยัดไฟ ฟังก์ชันพิเศษนี้พัฒนาเพื่อความเย็นสบายที่พอเหมาะตามความต้องการในเวลากลางคืน




Drain Pump

ระบบปั้มน้ำทิ้งประสิทธิภาพสูงติดตั้งภายในเครื่อง เพื่อป้องกันน้ำไหลย้อนกลับ จึงสามารถเดินท่อน้ำทิ้งได้สูงถึง 50 ซม. จากฝ้าเพดาน



Condensing Unit

คอนเดนซิ่งรุ่น 38RC และ 38RB เป็นคอนเดนซิ่งที่ให้ประสิทธิภาพความเย็นสูง ไม่ว่าจะ เป็น Compressor แบบ Rotary หรือ Scroll



Specifications

Description	Type	Cassette Split									
		38RC/RB									
Model	Outdoor	012	018	024	032	036B	032T	036	048		
	Indoor	40JCT									
Cooling Capacity *	BTU/Hr	13,000	19,000	25,000	33,000	36,000	33,000	36,000	48,000		
Power Supply	V/Ph/Hz	220/1/50					380/3/50				
Current (RLA)**	Rotary AMP	6.20	9.60	10.90	15.80	-	-	-	-	-	
	Scroll AMP	-	9.49	10.60	15.25	17.80	6.40	7.45	9.70		
Power Input	Rotary Watt	1,200	1,874	2,360	3,215	-	-	-	-	-	
	Scroll Watt	-	1,795	2,310	3,160	3,510	3,020	3,430	4,410		
Indoor Air Circulation (H/M/L)	CFM.	390/350/280	530/460/390	670/600/495	1130/980/715	1130/980/715	1130/980/715	1130/980/715	1130/980/715	1130/980/715	
Indoor Sound Level (H/M/L)	dBA.	32/30/25	37/35/30	37/35/31	43/40/36	43/40/36	43/40/36	43/40/36	43/40/36	43/40/36	
Dimension (Outdoor/Indoor)	Height (mm.)	525/298	570/298	570/298	670/328	1080/328	670/328	1080/328	1080/328	1080/328	
	Width (mm.)	800/760	840/760	840/760	840/1050	840/1050	840/1050	840/1050	840/1050	840/1050	
	Depth (mm.)	250/760	300/760	300/760	330/760	330/760	330/760	330/760	330/760	330/760	
Dimension (HxWxD)	Grill Panel (mm.)	30x860x860				30x1150x860					
	Ceiling Open (mm.)	820x820				820x1110					
Net Weight (Outdoor/Indoor)	kg.	39/28	46/28	58/30	69/38	86/38	69/38	86/38	104/38		
Refrigerant		R-22									
Connections	Liquid (inch.)	1/4					3/8				
	Suction (inch.)	1/2	5/8			3/4	5/8	3/4	7/8		
Type of Compressor		Rotary/Scroll									

*COOLING CAPACITY BASED ON ENTERING AIR TEMP. 80 F. DB/67 F.WB. AMBIENT TEMP. 95 F. DB

**RLA = RATED LOAD AMPERE

บริษัทฯ ขอสงวนสิทธิ์ที่จะเปลี่ยนแปลงรายละเอียดข้างต้น โดยไม่ต้องแจ้งให้ทราบล่วงหน้า



เครื่องปรับอากาศ “แคเรียร์”



YOUR CARRIER MAN :

บริษัท แคเรียร์ (ประเทศไทย) จำกัด ชั้น 14-15 อาคารเนชั่นทาวเวอร์ 46/63-74 ถ.บางนา-ตราด กม. 4.5 บางนา กรุงเทพฯ 10260 โทร. 0-2751-4777 แฟกซ์ : 0-2751-4778

Carrier (Thailand) Ltd. 14-15th Fl., Nation Tower, 46/63-74 Bangna-Trad Road Km. 4.5, Bangna, Bangkok 10260 Thailand Tel. 0-2751-4777 Fax : 0-2751-4778